VIVERE LA CASA AL TEMPO DEL CORONAVIRUS

Analisi della situazione abitativa dei nuclei familiari italiani durante la quarantena per la pandemia COVID-19

DIMENSIONI ABITAZIONI

Il 42,7% (10.299.687) delle abitazioni italiane ha una dimensione compresa fra i 60 e gli 80 metri quadri.

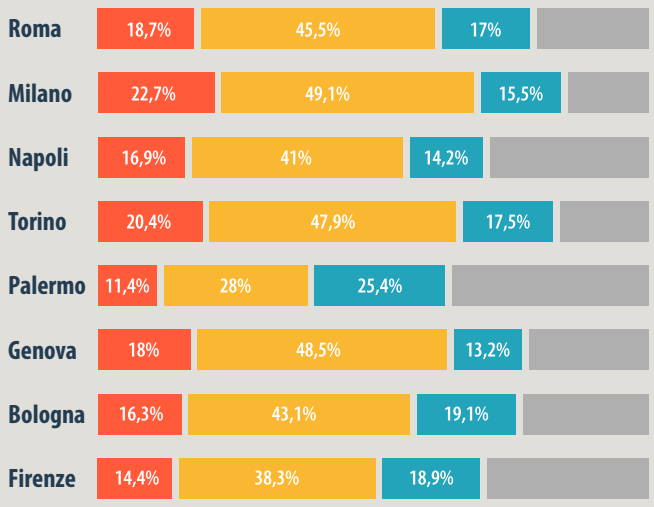

Dimensioni delle case nelle principali province capoluogo di regione ordinate per numero di abitanti, la tabella è suddivisa per classi di superficie, valori espressi in percentuale.

Fonte: elaborazione Cafelab su base dati Abitare Co. e Istat

SOVRAFFOLLAMENTO

Il 30% di tutte le case di dimensioni inferiori a 80 metri quadri è abitata da più di 4 residenti (valori espressi in percentuale)



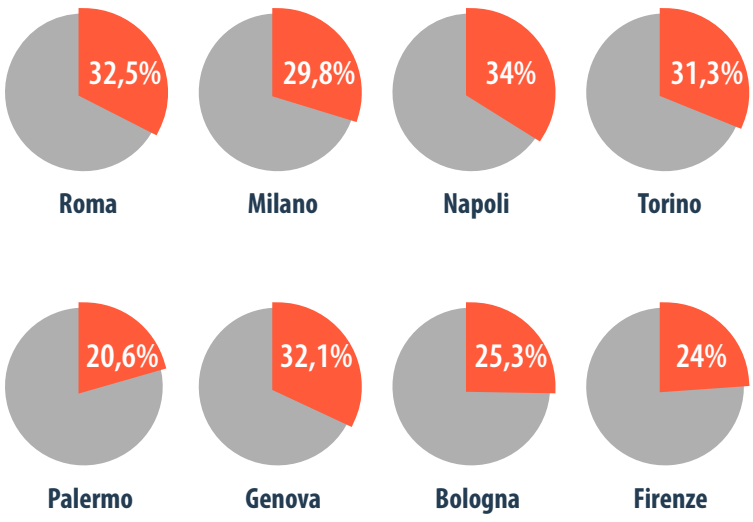

SERVIZI IGIENICI

Il 60% (14.336.913) delle abitazioni ha un solo bagno

Il 40% (9.762.334) delle abitazioni ha due o più bagni

il 0,15% (35.928) è sprovvista di servizi igienici

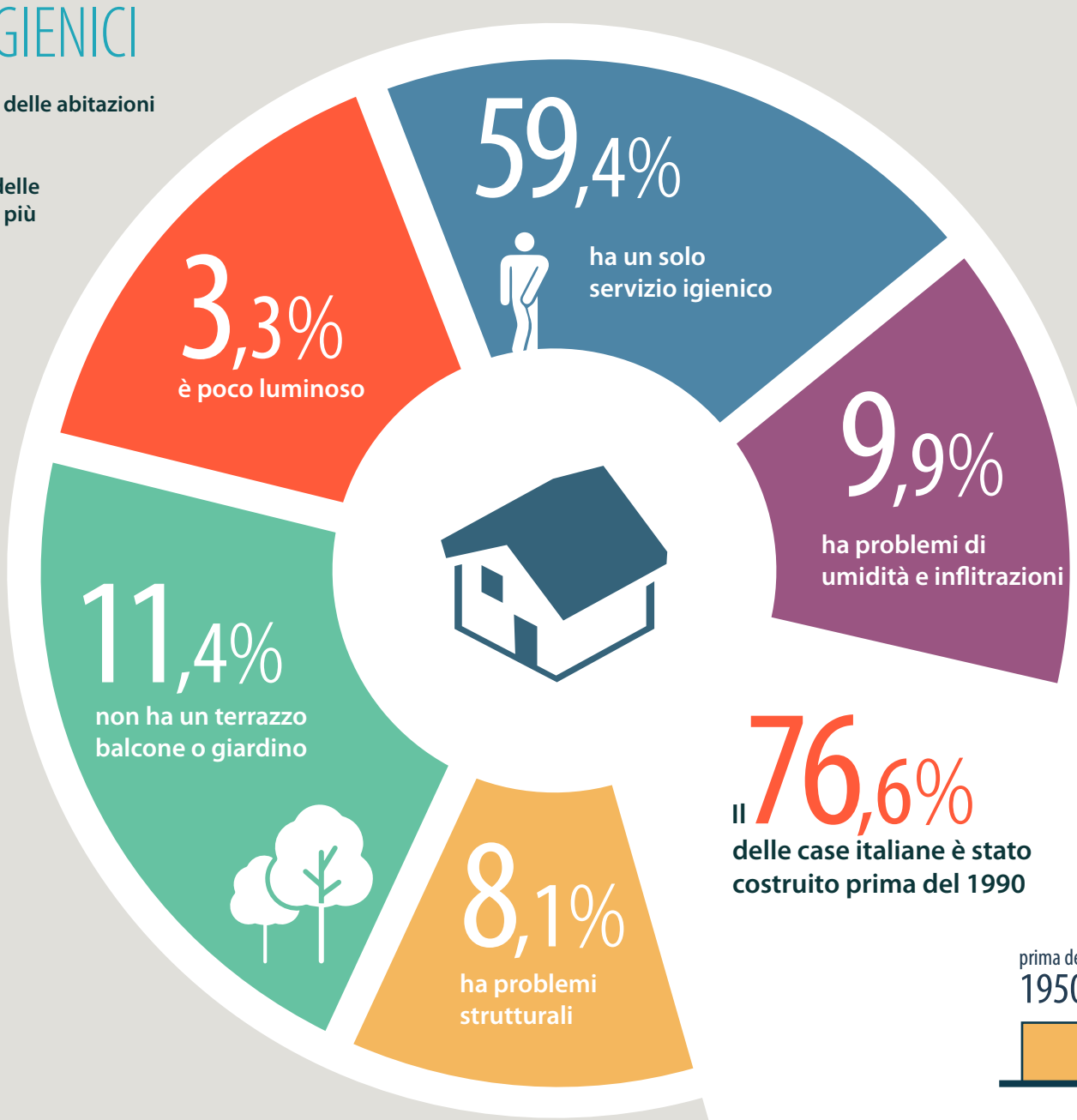

Il 76,6% delle case italiane è stato costruito prima del 1990

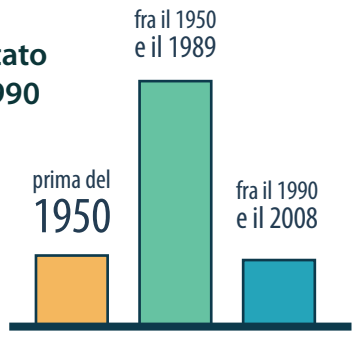

Fonte: elaborazione Cafelab su base dati Istat

cafelab
studio di architettura

www.cafelab.it - info@cafelab.it - tel 06.92919297 - Roma